

[Startseite](#) › [Leichte Sprache](#) › [Feuerlöscher richtig benutzen](#)

Brandschutz

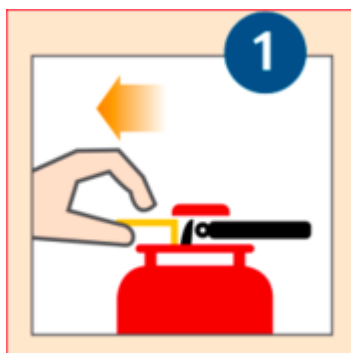


Feuerlöscher richtig benutzen

Anleitung

Wenn es brennt, muss man schnell reagieren.
Darum muss man wissen wo die Feuer-Löscher stehen
und wie man sie benutzt.

Feuer-Löscher-benutzen



Sicherung ziehen



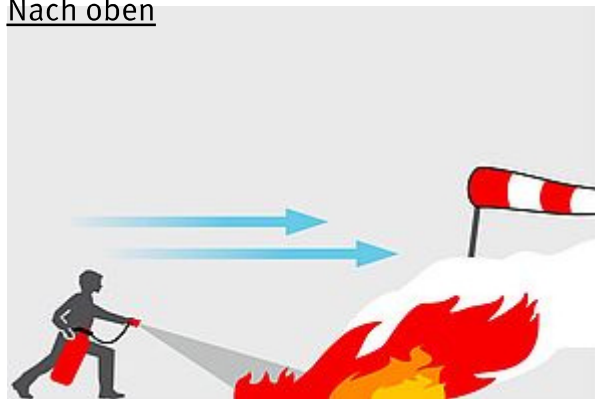
Schlag-Knopf drücken



Lösch-Pistole benutzen

Richtig löschen

Nach oben



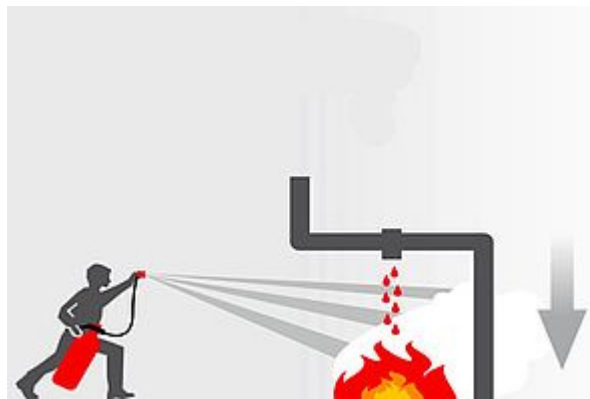
Feuer-Löscher in Wind-Richtung halten. Und Abstand halten.



Flächen-Brände von vorne nach hinten löschen.



Stoß-weise löschen. Nur so viel löschen wie nötig.



Tropf-Brände und Fließ-Brände von oben löschen.



Hilfe holen! Gemeinsam löschen.



Menschen mit dem Feuer-Löscher löschen.



Abwarten! Beobachten ob der Brand wieder anfängt.



Wenn ein Feuer-Löscher benutzt wurde, dann muss er neu gefüllt werden. Er darf nicht zurück gestellt werden.